


Vítejte na Katedře fyziky a v Centru nanomateriálů a biotechnologií

Základní orientace a rady pro přežití studia
na UJEP

Základní body kampusu

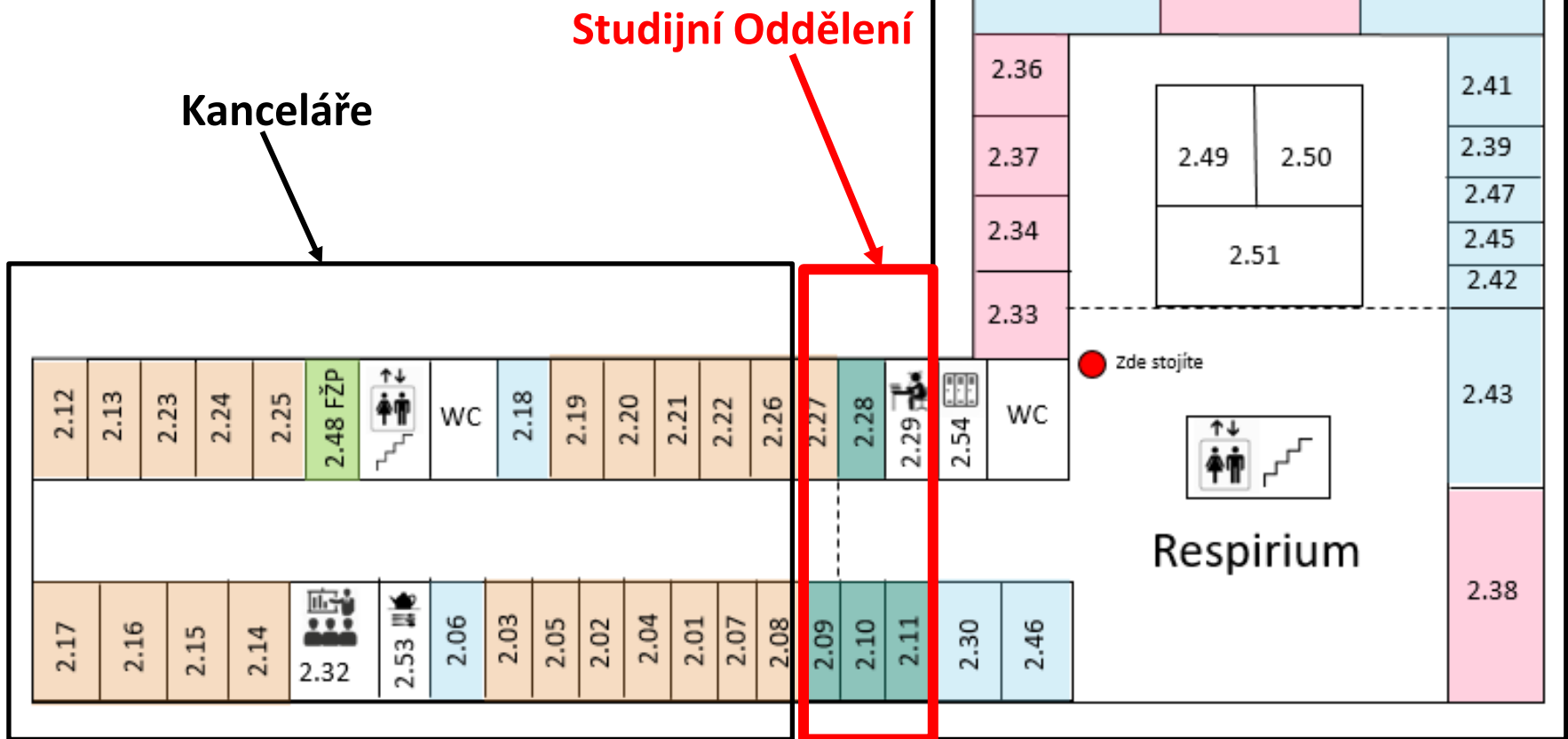


Budova CPTO je otevřena
Po – So 6 – 22 h

Katedra fyziky spolu a Studijní oddělení
jsou umístěny ve 2. patře CPTO
Centrum nanomateriálů a biotechnologií
je částečně ve 2. a 4. patře

Orientační plán 2. patra

Laboratoře a odborná praktika



Studijní oddělení nejlepší přítel studenta

- Bc. Kamila Šťastná (kamila.stastna@ujep.cz)

Místnost 2.10

Bakalářská studia – Aplikované nanotechnologie, Aplikované počítačové modelování, Informační systémy, jedno i dvouoborová studia zahrnující obory fyzika, biologie nebo informatika

Magisterská studia – Aplikované nanotechnologie; Aplikované plazmové technologie, Počítačové modelování ve vědě a technice, Učitelství pro 2. stupeň ZŠ a pro SŠ – Biologie, Fyzika

- <https://prf.ujep.cz/cs/studijni-oddeleni>

Úřední hodiny (případně po domluvě):

Pondělí 12:30– 14:30

Úterý 9:00 – 11:00

Středa 12:30– 14:30

Čtvrtek 9:00 – 11:00

Pátek zavřeno

Portál STAG – přehled o svém studiu

PORTÁL
IS / STAG

Nepřihlášený uživatel

Přihlásit

English

Vítejte Prohlížení Uchazeč Absolvent Průkazy

Přihlášení (L001)

Přihlášení do portálu:

Uživatelské jméno: st69075

Heslo:

Přihlásit se

Portálový rozcestník (S087)

Informace pro všechny nové studenty : [zde](#)

Informace k IS/STAG : [zde](#)

E-přihláška - zásadní změna změna způsobu přihlašování.

V aplikaci E-Přihláška došlo k zásadní změně dlouholetého způsobu ověření uchazeče ! Více informací [zde](#)

Kontakt na správce systému: stag@rt.ujep.cz

<https://portal.ujep.cz/portal>

Internetový portál, kde si student zapisuje předměty a zkoušky/zápočty, zadává svou závěrečnou práci, zjišťuje počet kreditů, případně má přehled o vyplacených stipendiích

PORTÁL
IS / STAG

Přihlášený uživatel: ST69075

Odhlásit

English

Vítejte **Moje studium** Prohlížení Kvalita výuky Uchazeč Absolvent Průkazy

Průběh studia

Vizualizace studia

Zbývající povinnosti

Zápis na termíny

Moje údaje

Semestrální práce

Soubory studenta

Studijní materiály

Předzázpis

Grafický předzázpis

Kroužkový předzázpis

Burza zápisů

Témata VŠKP

Kvalifikační práce

Informace o uživateli a jeho rolích v IS/STAG

Mgr. Adéla JAGEROVÁ, Student: F18007 - PRF Max. doba studia je do: 18.2.2027 (ještě zbývá 1980 dní)

Výsledky studia (S012) - F18007

Rok studia 2020/2021 Semestr ZS i LS

Výsledky od začátku studia

Uznávané kredity 0, získané 0, plánované 0, studijní průměr 0

Výsledky za rok

Uznávané kredity 0, získané 0, plánované 0, studijní průměr 0

Dokumenty

Průběh studia

Relativní odstudovaná doba studia: **941 dní** (tj. 2,6 let)

Zápis do ročníků

Plánění předmětů (S010) - F18007

Rok 2020/2021 Semestr ZS i LS Zobrazovat také uznané předměty

Známky a zápočty **Komentáře v indexu** **Zapsané termíny** **Vypsane termíny** **Předměty bez termínů**

Přihlašovací údaje do STAGu

Pro přihlášení do STAGu potřebuje každý student své vlastní přihlašovací údaje:

Jméno: číslo eduID začínající **st+číslo** (neplést s číslem studenta **F+číslo**, obojí by mělo dorazit e-mailem, případně lze eduID zjistit na <http://stag.ujep.cz/index.php/pristup>)

Heslo: **x+číslo** (za číslo se doplňuje rodné číslo studenta bez lomítka, po prvním přihlášení se doporučuje si heslo změnit)

Přístupové údaje studentů

▲ Upozornění pro nové studenty:

Nový student (přijatý uchazeč převedený do studia) si může **vyhledat své osobní číslo studenta** na portále IS/STAG v [Informacích o přijímacím řízení](#) (menu UCHAZEČ - nabídka PŘIJÍMACÍ ŘÍZENÍ). Po zadání univerzitního nebo oborového čísla uchazeče a iniciál uchazeče je po převodu do studia zobrazené i osobní číslo studenta.

Každý student má přiděleno **uživatelské jméno**, tzv. **eduID** (např. st98989). Toto eduID je platné **po celou dobu působení** jedné osoby na UJEP v roli studenta. Formát uživatelského jména eduID je "stnnnnn", kde nnnnn je unikátní číslo přidělené systémem osobě studenta. Číslo nnnnnn z eduID (za písmeny **st**) je jedinečný identifikátor osoby - student toto číslo použije při platbách na účet univerzity jako specifický symbol (např. platba poplatku za výrobu průkazu studenta, platby za studium...). Přístup do IS/STAG je **otevřený jen v době aktivního studia**. Po ukončení studia a v době přerušení je přístup uzavřený.

eduID = uživatelské jméno pro přihlášení do portálu IS/STAG

Osobní číslo studenta není uživatelské jméno!

Po zahájení studia je odeslán **informační e-mail s uživatelským jménem (eduID) a s osobním číslem**. Mezi zasláním tohoto e-mailu a aktivací přístupových údajů je časová prodleva (přibližně do jedné hodiny). Pokud student nemá v IS/STAG evidovaný e-mail, doporučujeme jeho doplnění.

Vyhledat eduID podle osobního čísla studenta

Ke každému studiu má student přiřazeno **osobní číslo studenta** (např. A209876) - je ve formátu YRRnnnnn, kde **Y** je písmeno přidělené fakultě, **RR** je rok nástupu do studia, **nnnnn** je přidělené pořadové číslo. Osobní číslo studenta je unikátní pro osobu a jedno studium, např. A209876 - student FF, studium zahájené v akademickém roce 2020; při dalším studiu na UJEP bude studentovi přiřazeno další osobní číslo studenta k novému studiu. **Při všech studiích jedné osoby zůstává stejné eduID.** Při řešení problémů se studiem vždy uvádějte **osobní číslo studenta**, urychlíte tím řešení.

Pokud nevíte své osobní číslo studenta, sdělí vám je na studijním oddělení.

Heslo

- **Nové studium na UJEP:** Výchozí heslo = **x+rodné_číslo** (bez lomítek, pomlček, mezer či jiných oddělovacích znamének - např. **x0123456789**). Studenti bez přiděleného českého rodného čísla musí použít pseudorodné číslo (u toho jsou na konci poslední 4 znaky ve tvaru 13+iniciála ze jména a příjmení, heslo je pak např. **x01234513EF**).
- **Další studium na UJEP** (tj. student již na UJEP studoval v době od 1.9.2016): K uživatelskému jménu (eduID) **zůstává zachováno heslo**, které si student nastavil u svého předchozího studia. (To se ale netýká předchozích studií, která skončila před 1.9.2016.)

STUDENT JE POVINEN VÝCHOZÍ HESLO CO NEJDŘÍVE ZMĚNIT A VŽDY DRŽET V TAJNOSTI, tím zabezpečí svůj přístup k IS/STAG!

Změna hesla eduID

Jak se dostat do dalšího roku - kredity

- Student si vybírá předměty dle svého studijního plánu (pozor, některé na sebe navazují - Podmiňující předměty)
 - Povinné předměty** – je nutné během studia splnit všechny
 - Povinně volitelné předměty** – nabídka kurzů v daném oboru, které si student volí tak, aby splnil daný počet kreditů, není nutné plnit všechny
 - Volitelné předměty** – doplňující kurzy pro daný studijní obor, není nutné plnit, ale mohou se hodit
- Předměty nejsou hodnoceny známkami, ale kredity (počet bodů za konkrétní předmět)
- **Minimálně 30 kreditů za akademický rok** pro postup do dalšího ročníku

Studium		Začátek zápisu	Konec zápisu
Bc.	Navazující Mgr.		
3. a vyšší roky studia	2. a vyšší roky studia	pondělí, 25. 9. 2023 12:00 hod.	pátek, 13. 10. 2023 23:59 hod.
2. rok studia	1. rok studia	úterý, 26. 9. 2023 12:00 hod.	pátek, 13. 10. 2023 23:59 hod.
1. rok studia		středa, 27. 9. 2023 12:00 hod.	pátek, 13. 10. 2023 23:59 hod.

zápis probíhá ve STAGu

Harmonogram studia

- **Akademický rok 2021/2022**

1. 10. 2023 – 30. 9. 2024

- **Zimní semestr**

výuka (13 týdnů) 2. 10. 2023 – 6. 1. 2024

zimní prázdniny 24. 12. 2023 – 1. 1. 2024

zkouškové období (6 týdnů) 8. 1. 2024 – 17. 2. 2024

- **Letní semestr**

výuka (13 týdnů) 19. 2. 2024 – 18. 5. 2024

zkouškové období (1. část, 7 týdnů) 20. 5. 2024 – 4. 7. 2024

letní prázdniny 5. 7. 2024 – 18. 8. 2024

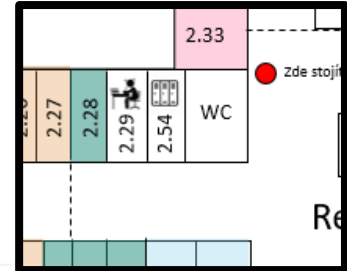
zkouškové období (2. část, 6 týdnů) 19. 8. 2024 – 27. 9. 2024

- Podrobný harmonogram naleznete na <https://prf.ujep.cz/cs/harmonogramy>

Studentské zázemí – atrium a šatna



Při čekání na výuku si můžete odpočinout v atriu za výtahy, nebo ve studovně (2.29)



Pro uschování věcí mají studenti KFy přístup do studentské šatny (2.54)



Menza CPTO



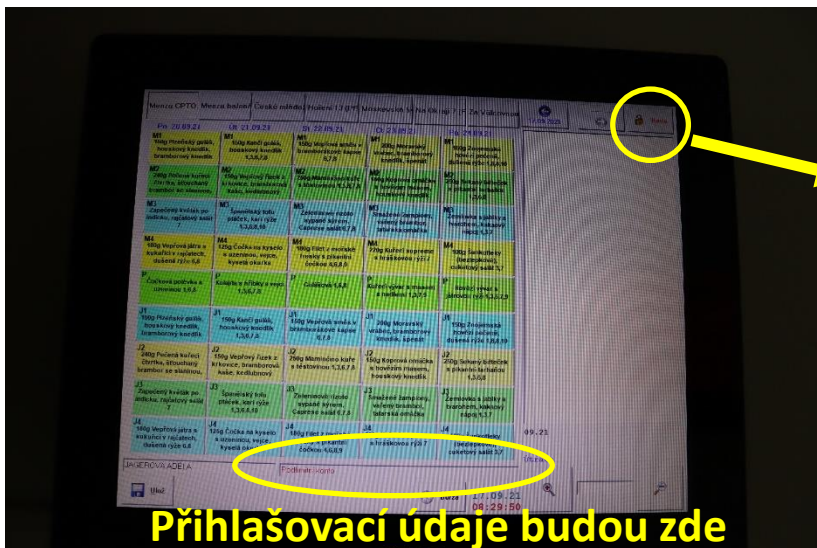
Výdej obědů mezi 11:00 – 14:30

Menza funguje pouze na objednávku:

Terminál u recepce CPTO a přímo v prostoru menzy
internetové stránky:

<https://menza.ujep.cz/>

Pro přihlášení do objednávkového systému je nutné znát svoje jméno a heslo – zjistí se pomocí objednávkových terminálů



Aktuální jídelníček lze zjistit na

<https://skm.ujep.cz/jidelni-listek/>

Menza CPTO

WEB Menu **ISIS**

Udržitelné recepty
Losos se špenátem a cizrnou

Přihlášení

Menzy UJEP - Aplikace WebMenu

Objednávání jídel v menze UJEP, přehled zůstatku a transakcí, možnost dobíjení konta pomocí platební brány.

Uživatelské jméno

Heslo

Zapamatovat na tomto zařízení?

Přihlásit

Zapomněli jste heslo?

Výdej obědů mezi 11:00 – 14:30

Menza funguje pouze na objednávku:

Terminál u recepce CPTO a přímo v
prostoru menzy
internetové stránky:

<https://menza.ujep.cz/>

Pro přihlášení do objednávkového systému je
nutné znát svoje jméno a heslo – zjistí se
pomocí objednávkových terminálů

	25.9.2023 - 1.10.2023	2.10.2023 - 8.10.2023			
Salát	šopský salát		22,00 Kč	22,00 Kč	
pátek 29. září 2023					
		Alergeny	Cena bez dotace	Cena s dotací	Objednat/Burza
Menu 1 s polévkou	300g Masový špíz, vařený brambor, tatarská omáčka	7, 10	139,97 Kč	92,29 Kč	obj ... + - ✓
Menu 2 s polévkou	150g Kuřecí gyros, zeleninová obloha, jasmínová rýže	6, 7, 8	127,90 Kč	79,68 Kč	obj ... + - ✓
Menu 3 bezmasé s polévkou	Čočka na kyselo, sázené vejce, kyselá okurka	1, 3, 6, 8	94,40 Kč	44,65 Kč	obj ... + - ✓
Menu 4 bezlepkové s polévkou	3ks Kuřecí paličky pečené v BBQ omáčce, zeleninový salát, bezlepkové pečivo	7	144,65 Kč	97,18 Kč	obj ... + - ✓
Polévka samostatná	Česnečka s uzeným masem	1, 3, 7	25,00 Kč	26,14 Kč	obj ... + - ✓
Jídlo 1 bez polévky	300g Masový špíz, vařený brambor, tatarská omáčka	7, 10	127,47 Kč	79,22 Kč	obj ... + - ✓
Jídlo 2 bez polévky	150g Kuřecí gyros, zeleninová obloha, jasmínová rýže	6, 7, 8	115,40 Kč	66,61 Kč	obj ... + - ✓
Jídlo 3 bezmasé bez polévky	Čočka na kyselo, sázené vejce, kyselá okurka	1, 3, 6, 8	81,90 Kč	31,58 Kč	obj ... + - ✓
Jídlo 4 bezlepkové bez polévky	3ks Kuřecí paličky pečené v BBQ omáčce, zeleninový salát, bezlepkové pečivo	7	132,15 Kč	84,11 Kč	obj ... + - ✓

Aktuální jídelníček lze zjistit na

<https://skm.ujep.cz/jidelni-listek/>

Objednávkový systém



Klíč ke všemu – studentský průkaz

Pro přístup do určitých místností budovy CPTO (příklad šatna), knihovny, pro objednávání jídla v menze a pro čerpání výhod studenta je nutné si zařídit **studentský průkaz** (průkaz UJEP nebo ISIC)

Poplatky za průkaz UJEP – 100 Kč při prvním zřízení (poté zdarma)

Poplatky průkazu ISIC – 350 Kč při prvním zřízení (každý další rok 250 Kč)

Zažádat lze online ve STAGu nebo osobně v kanceláři KAS

(<https://portal.ujep.cz/portal/studium/prukazy>)



Nový průkaz



KAS (J001)

Úvod Zjištění stavu žádosti **Nová žádost o kartu UJEP** Informace o KAS

Již jste žádost o kartu UJEP podal/a a chcete zjistit stav ve kterém se právě nachází. Zadejte rodné číslo a iniciály, pro které chcete zjistit stav žádosti.

Zjištění stavu žádosti

Rodné nebo osobní číslo*

Vaše iniciály, bez diakritiky*

Zjistit stav

Nemáte kartu UJEP a potřebujete ji získat. Ještě jste nevyplnil/a žádost. Vyplňte následující formulář. Položky označené hvězdičkou jsou povinné (mimo fotografie pokud jste již kartu UJEP měl/a)...

Nová žádost o kartu UJEP

Rodné nebo osobní číslo*

Jméno*

Příjmení*

E-mail

Typ karty*

Použít původní fotografii *pak není fotografie povinná*

Vaše fotografie .jpg 15KB-1MB, poměr stran 1:(1.1 - 1.3)*

Požadavky na fotografii na kartu UJEP

Problémy při zpracování žádosti

Více informací a pokyny k platbě na <https://kas.ujep.cz/>

Kde složit hlavu - koleje



Možnost ubytování na kolejích vzdálených asi 15 minut chůze
Informace na: <https://skm.ujep.cz/>

Studentský život

- ForRest stánek přímo v CPTO, kavárna Kampuska, letní akce v místním amfiteátru (Piknik Nobel, Letní kino), [sportovní zázemí pedagogické fakulty](#) (badminton, tenis, tělocvična, posilovna)
- V okolí kavárny, koupaliště Klíše, hospůdky, restaurace, bowling, parky, Veřejný sál Hraničář (kino, divadlo, diskuze) a mnohé další – vše v pěší vzdálenosti několika minut



Kam pro pomoc?

- Tutoři KFY – studenti, kteří se v případě potíží pokusí pomoci, nebo poradit, na koho se obrátit
- Internetové stránky Přírodovědecké fakulty
 - Oficiální web <https://prf.ujep.cz/cs/>
 - Facebook PŘF <https://www.facebook.com/Prirodovedecka.fakulta.UJEP>
 - Facebook Proděkan pro studium
<https://www.facebook.com/groups/1496912467240963/>
 - Oficiální stránky Katedry fyziky <https://www.physics.ujep.cz/cs/>
 - Příručka pro prváky <https://www.ujep.cz/cs/informace-pro-prvaky>
- Přednáška „[Jak se efektivněji učit aneb, aby učení nebylo až tak velké mučení](#)“ (17. 10. od 16h, aula 1.03)

Na koho se můžu obrátit - tutoři

- Aplikované nanotechnologie (NANO)
Jarka Jarolímková (Jajina.Jay@seznam.cz)
- Počítačové modelování ve vědě a technice (PMVT)
Pavλίna Mimrová (mimrovapavlina@seznam.cz)
- Dvouoborová studia v kombinaci s fyzikou, Aplikované plazmové technologie (APT)
Marek Běloušek (mbelous99@seznam.cz)

Kontakt na akademické pracovníky

- RNDr. Eva Hejnová, Ph.D. eva.hejnova@ujep.cz; vedoucí katedry fyziky; dvouoborová studia
- doc. RNDr. Filip Moučka, Ph.D. filip.moucka@ujep.cz; Počítačové modelování ve vědě a technice
- prof. Ing. Zdeňka Kolská, Ph.D. zdenka.kolska@ujep.cz; Aplikované nanotechnologie

Děkujeme za pozornost 😊